

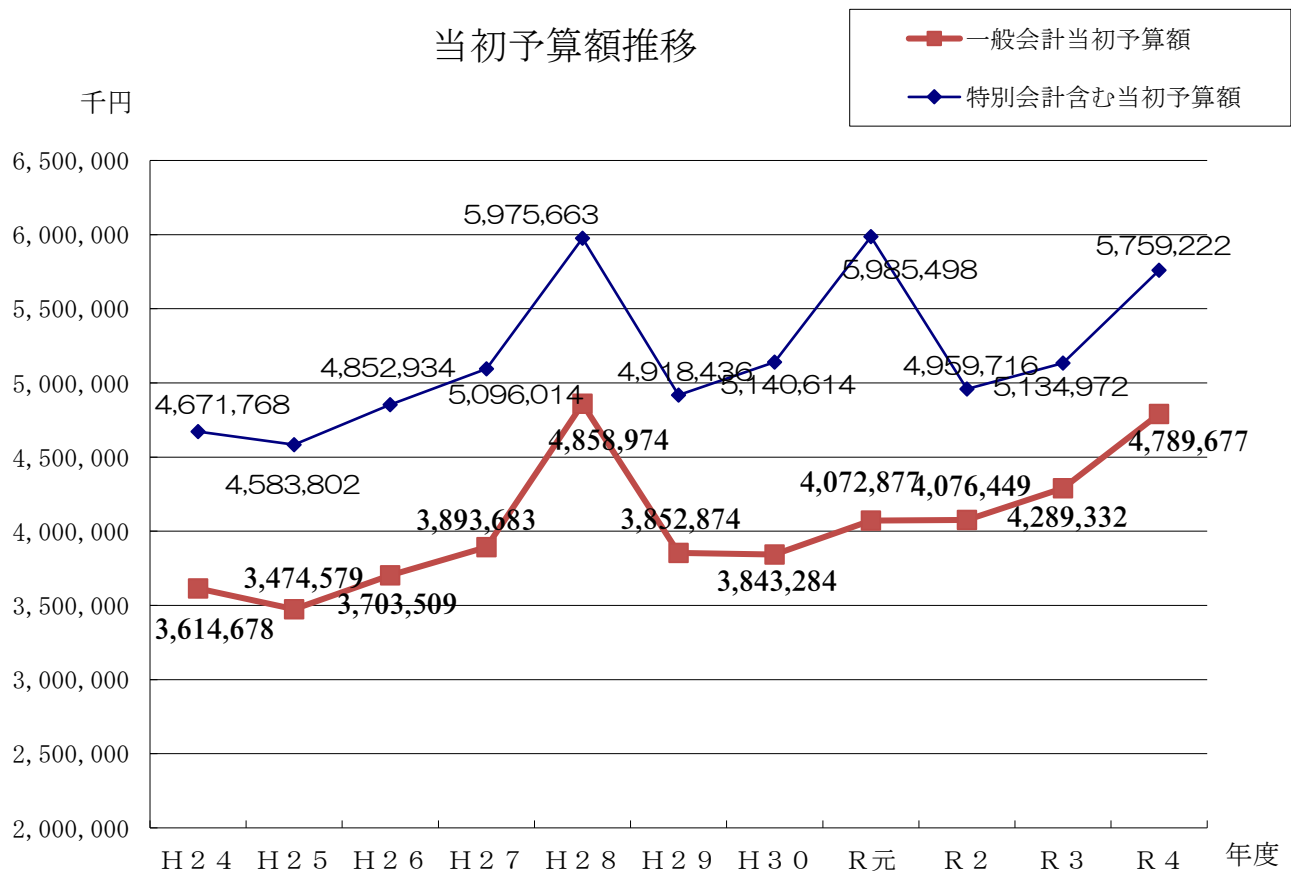
令和4年度黒松内町予算の概要

1 予算規模

(単位：千円、%)

会計区分	令和4年度予算 A	令和3年度予算 B	増減額 C(A-B)	増減率 C/B×100	
一般会計	4,789,677	4,289,332	500,345	11.7	
特別会計	簡易水道特別会計	93,034	92,504	530	0.6
	公共下水道事業特別会計	359,664	242,580	117,084	48.3
	国民健康保険事業特別会計	185,453	189,120	△3,667	△1.9
	老人保健施設事業特別会計	56,904	55,404	1,500	2.7
	後期高齢者医療特別会計	51,328	54,497	△3,169	△5.8
	国民健康保険診療所事業特別会計	223,162	211,535	11,627	5.5
合計	5,759,222	5,134,972	624,250	12.2	

当初予算額推移

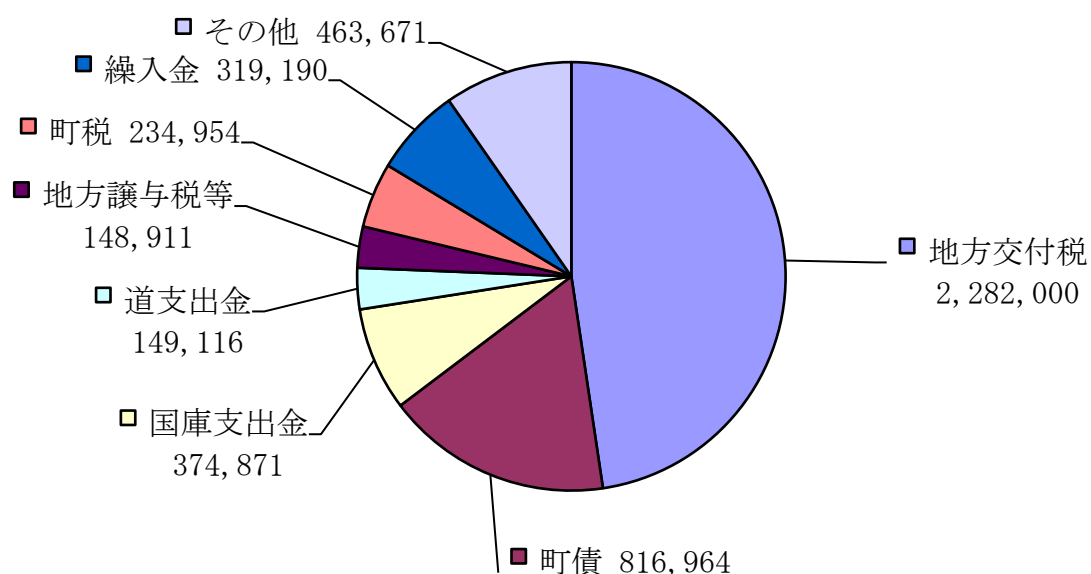


令和4年度黒松内町予算の概要

2 歳入

(単位：千円、%)

款	令和4年度 当初予算額 A	令和3年度 当初予算額 B	増減額 C(A-B)	前年対比 増減率 C/B×100	予算総額に 対する構成比
町税	234,954	234,047	907	0.4	4.8
地方譲与税	74,210	66,617	7,593	11.4	1.5
利子割交付金	100	100	0	0.0	0.1
配当割交付金	300	300	0	0.0	0.1
株式等譲渡所得割交付金	100	100	0	0.0	0.1
法人事業税交付金	2,000	1,000	1,000	100.0	0.1
地方消費税交付金	67,000	62,000	5,000	8.1	1.4
環境性能割交付金	5,000	4,000	1,000	25.0	0.1
地方特例交付金	200	2,600	△ 2,400	△ 92.3	0.1
地方交付税	2,282,000	2,126,000	156,000	7.3	47.6
交通安全対策特別交付金	1	1	0	0.0	0.1
分担金及び負担金	30,126	27,147	2,979	11.0	0.6
使用料及び手数料	94,982	93,969	1,013	1.1	2.0
国庫支出金	374,871	258,230	116,641	45.2	7.7
道支出金	149,116	153,752	△ 4,636	△ 3.0	3.0
財産収入	18,684	200,455	△ 181,771	△ 90.7	0.3
寄附金	200,001	200,001	0	0.0	4.1
繰入金	319,190	326,561	△ 7,371	△ 2.3	6.6
繰越金	1	1	0	0.0	0.1
諸収入	119,877	105,008	14,869	14.2	2.5
町債	816,964	427,443	389,521	91.1	17.1
合計	4,789,677	4,289,332	500,345	11.7	100.0

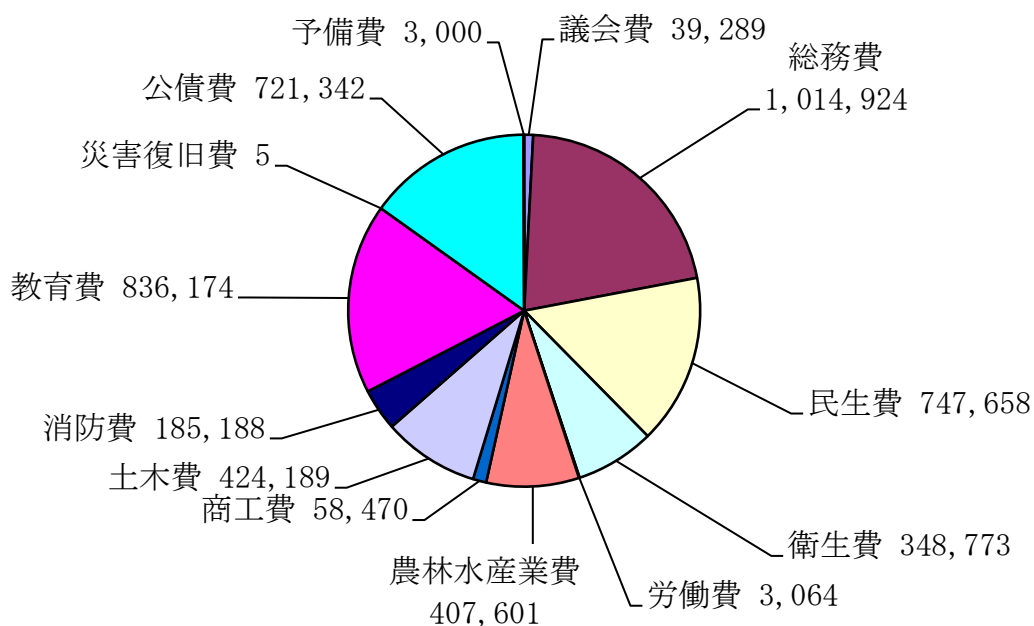


令和4年度黒松内町予算の概要

3 歳出

(単位：千円、%)

款	令和4年度 当初予算額 A	令和3年度 当初予算額 B	増減額 C(A-B)	前年対比 増減率 C/B×100	予算総額に 対する構成比
議会費	39,289	39,334	△45	△0.1	0.8
総務費	1,014,924	1,006,079	8,845	0.9	21.2
民生費	747,658	713,142	34,516	4.8	15.6
衛生費	348,773	330,434	18,339	5.5	7.3
労働費	3,064	3,062	2	0.1	0.1
農林水産業費	407,601	409,579	△1,978	△0.5	8.5
商工費	58,470	43,379	15,091	34.8	1.2
土木費	424,189	405,297	18,892	4.7	8.8
消防費	185,188	166,985	18,203	10.9	3.8
教育費	836,174	476,499	359,675	75.5	17.4
災害復旧費	5	5	0	0.0	0.1
公債費	721,342	692,537	28,805	4.2	15.1
予備費	3,000	3,000	0	0.0	0.1
合計	4,789,677	4,289,332	500,345	11.7	100.0



※一般会計における令和4年度末の地方債（借金）及び基金（預金）の残高見込みは下記のとおりです。

地方債（借金）残高見込 5,811,225 千円
 基金（預金）残高見込 2,178,544 千円