

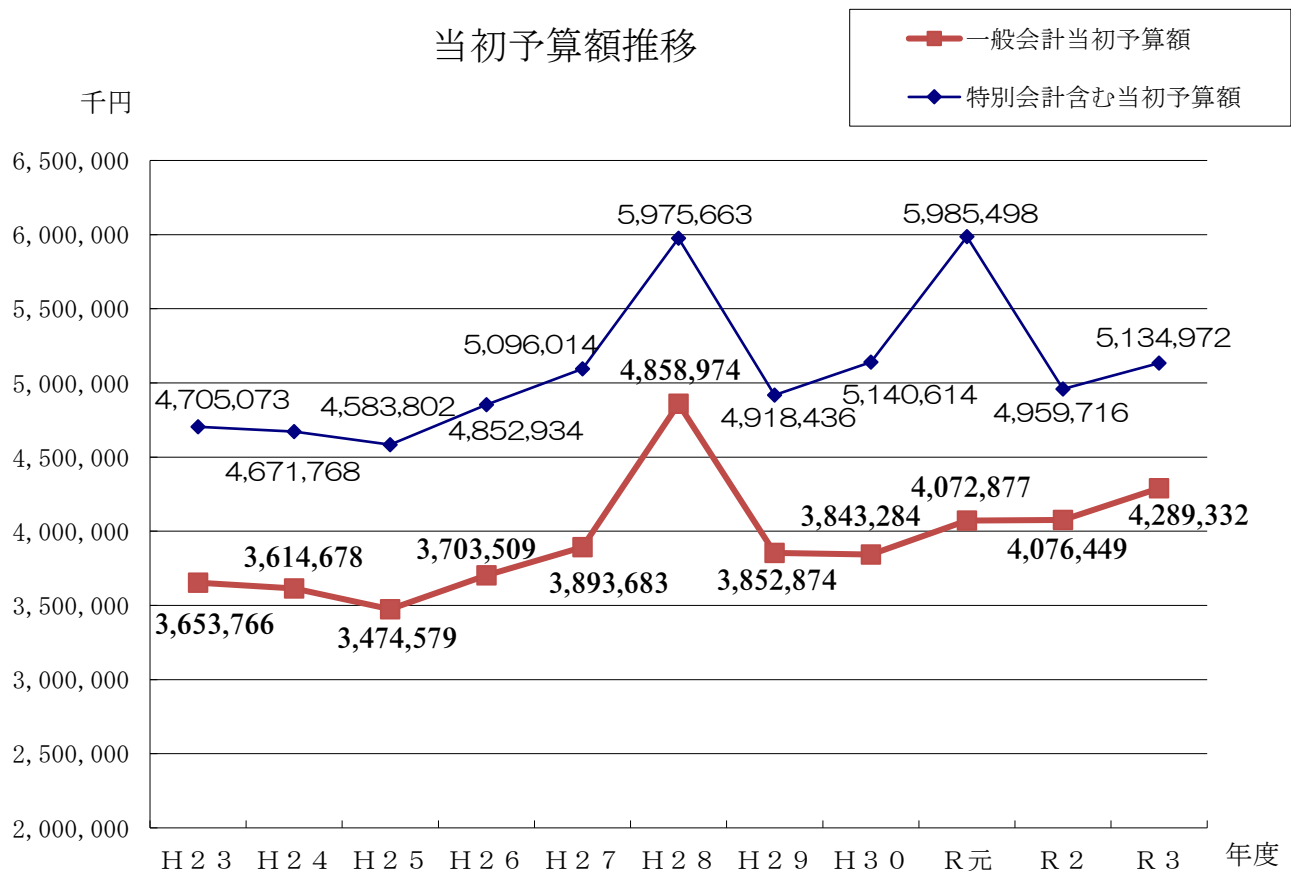
令和3年度黒松内町予算の概要

1 予算規模

(単位：千円、%)

会計区分	令和3年度予算 A	令和2年度予算 B	増減額 C(A-B)	増減率 C/B×100	
一般会計	4,289,332	4,076,449	212,883	5.2	
特別会計	簡易水道特別会計	92,504	91,487	1,017	1.1
	公共下水道事業特別会計	242,580	251,567	△8,987	△3.6
	国民健康保険事業特別会計	189,120	203,614	△14,494	△7.1
	老人保健施設事業特別会計	55,404	56,194	△790	△1.4
	後期高齢者医療特別会計	54,497	48,493	6,004	12.4
	国民健康保険診療所事業特別会計	211,535	231,912	△20,377	△8.8
合計	5,134,972	4,959,716	175,256	3.5	

当初予算額推移

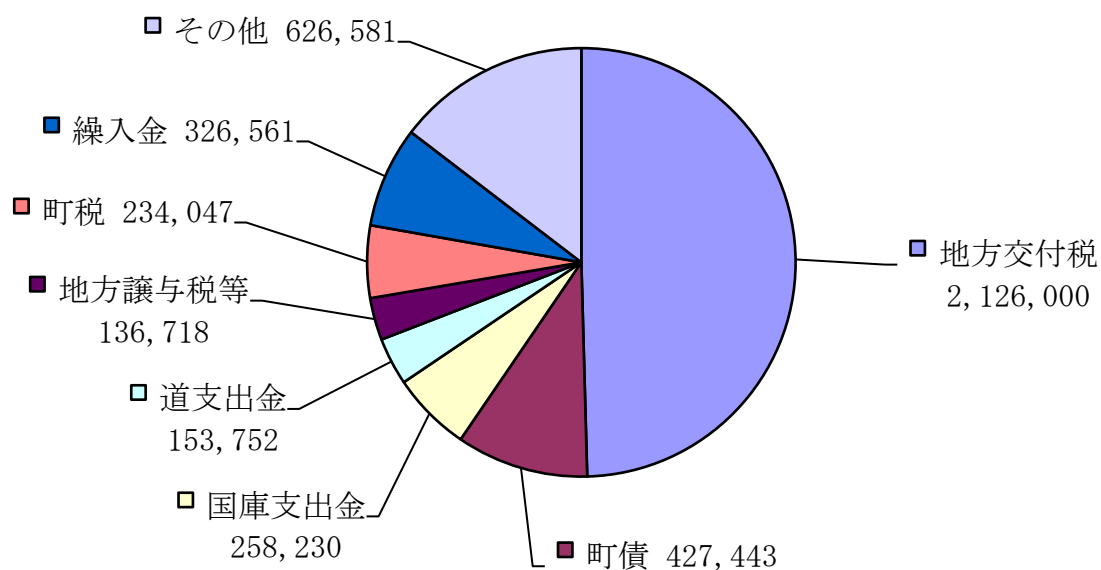


令和3年度黒松内町予算の概要

2 歳入

(単位：千円、%)

款	令和3年度 当初予算額 A	令和2年度 当初予算額 B	増減額 C(A-B)	前年対比 増減率 C/B×100	予算総額に 対する構成比
町税	234,047	237,165	△ 3,118	△ 1.3	5.4
地方譲与税	66,617	70,617	△ 4,000	△ 5.7	1.6
利子割交付金	100	200	△ 100	△ 50.0	0.1
配当割交付金	300	200	100	50.0	0.1
株式等譲渡所得割交付金	100	100	0	0.0	0.1
法人事業税交付金	1,000	500	500	100.0	0.1
地方消費税交付金	62,000	53,000	9,000	17.0	1.4
環境性能割交付金	4,000	6,000	△ 2,000	△ 33.3	0.1
地方特例交付金	2,600	1,600	1,000	62.5	0.2
地方交付税	2,126,000	2,060,000	66,000	3.2	49.5
交通安全対策特別交付金	1	1	0	0.0	0.1
分担金及び負担金	27,147	24,633	2,514	10.2	0.6
使用料及び手数料	93,969	95,429	△ 1,460	△ 1.5	2.2
国庫支出金	258,230	299,688	△ 41,458	△ 13.8	5.9
道支出金	153,752	151,671	2,081	1.4	3.5
財産収入	200,455	177,334	23,121	13.0	4.6
寄附金	200,001	80,001	120,000	150.0	4.6
繰入金	326,561	382,961	△ 56,400	△ 14.7	7.5
繰越金	1	1	0	0.0	0.1
諸収入	105,008	103,723	1,285	1.2	2.4
町債	427,443	331,625	95,818	28.9	9.9
合計	4,289,332	4,076,449	212,883	5.2	100.0

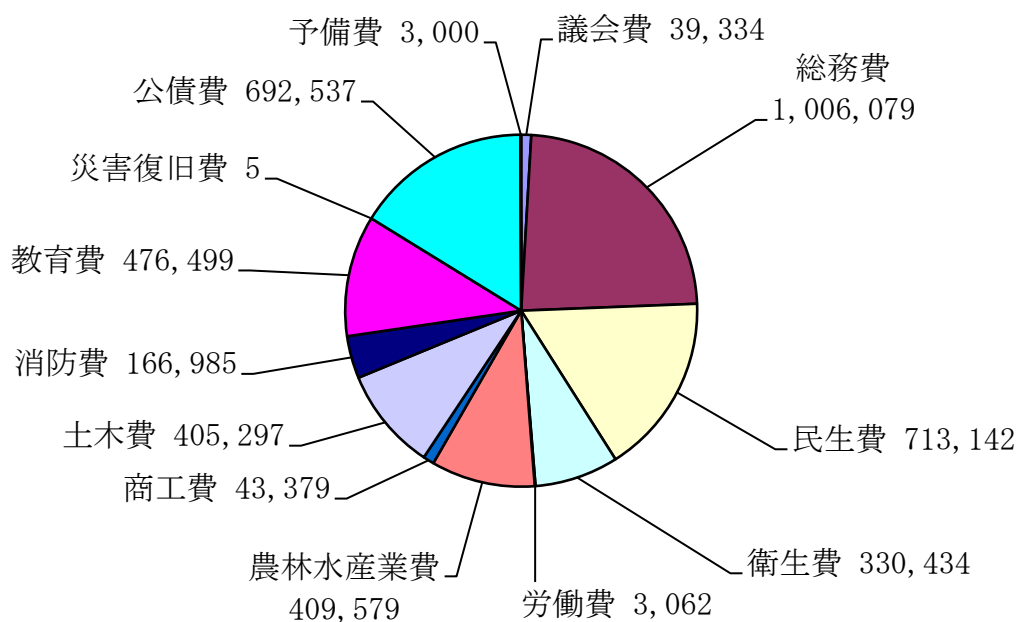


令和3年度黒松内町予算の概要

3 歳出

(単位：千円、%)

款	令和3年度 当初予算額 A	令和2年度 当初予算額 B	増減額 C(A-B)	前年対比 増減率 C/B×100	予算総額に 対する構成比
議会費	39,334	37,915	1,419	3.7	0.9
総務費	1,006,079	919,638	86,441	9.4	23.5
民生費	713,142	713,879	△737	△0.1	16.6
衛生費	330,434	289,682	40,752	14.1	7.7
労働費	3,062	3,059	3	0.1	0.1
農林水産業費	409,579	355,515	54,064	15.2	9.5
商工費	43,379	43,565	△186	△0.4	1.0
土木費	405,297	548,186	△142,889	△26.1	9.4
消防費	166,985	202,919	△35,934	△17.7	3.9
教育費	476,499	289,670	186,829	64.5	11.1
災害復旧費	5	5	0	0.0	0.1
公債費	692,537	669,416	23,121	3.5	16.1
予備費	3,000	3,000	0	0.0	0.1
合計	4,289,332	4,076,449	212,883	5.2	100.0



※一般会計における令和3年度末の地方債（借金）及び基金（預金）の残高見込みは下記のとおりです。

地方債（借金）残高見込 5,715,044 千円
 基金（預金）残高見込 1,869,638 千円