

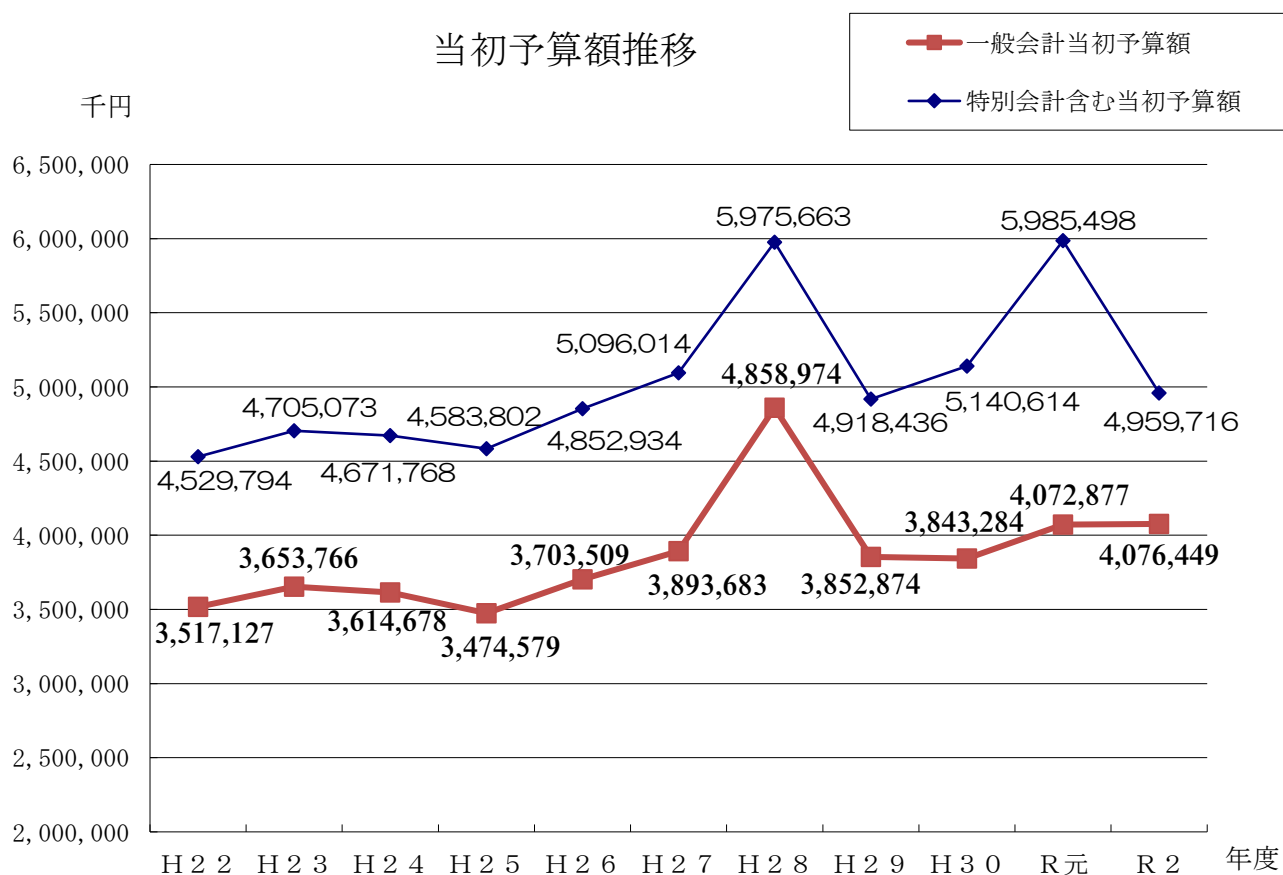
# 令和2年度黒松内町予算の概要

## 1 予算規模

(単位：千円、%)

| 会計区分 | 令和2年度予算<br>A    | 令和元年度予算<br>B | 増減額<br>C(A-B) | 増減率<br>C/B×100 |        |
|------|-----------------|--------------|---------------|----------------|--------|
| 一般会計 | 4,076,449       | 4,072,877    | 3,572         | 0.1            |        |
| 特別会計 | 簡易水道特別会計        | 91,487       | 93,672        | △2,185         | △ 2.3  |
|      | 公共下水道事業特別会計     | 251,567      | 233,750       | 17,817         | 7.6    |
|      | 国民健康保険事業特別会計    | 203,614      | 168,370       | 35,244         | 20.9   |
|      | 老人保健施設事業特別会計    | 56,194       | 54,503        | 1,691          | 3.1    |
|      | 後期高齢者医療特別会計     | 48,493       | 48,312        | 181            | 0.4    |
|      | 国民健康保険診療所事業特別会計 | 231,912      | 1,314,014     | △1,082,102     | △ 82.4 |
| 合計   | 4,959,716       | 5,985,498    | △1,025,782    | △ 17.1         |        |

当初予算額推移

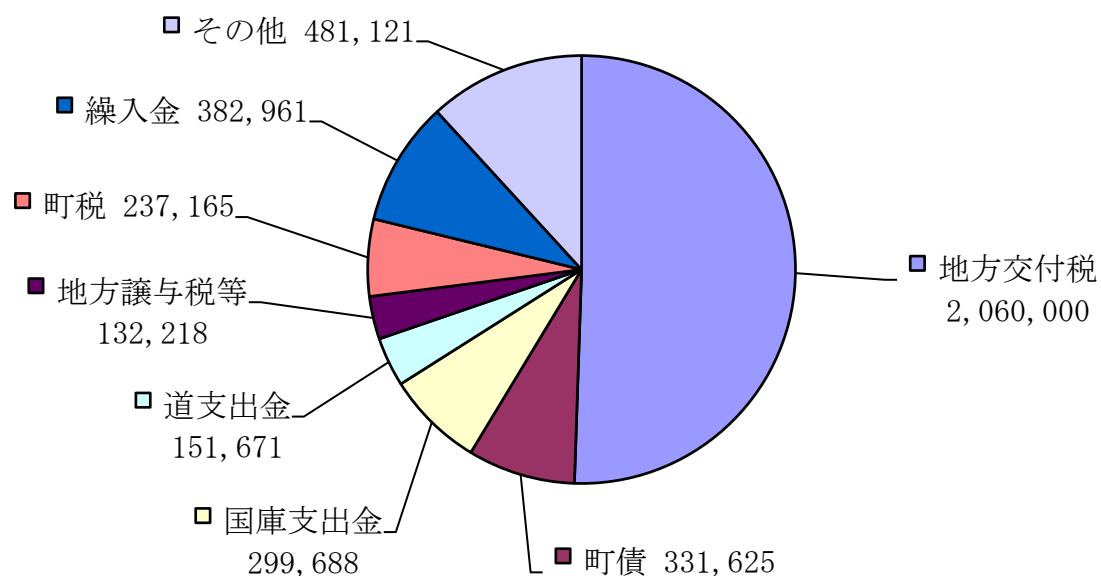


# 令和2年度黒松内町予算の概要

## 2 歳入

(単位：千円、%)

| 款               | 令和2年度<br>当初予算額<br>A | 令和元年度<br>当初予算額<br>B | 増<br>減<br>額<br>C(A-B) | 前年対比<br>増<br>減<br>率<br>C/B×100 | 予算総額に<br>対する構成比 |
|-----------------|---------------------|---------------------|-----------------------|--------------------------------|-----------------|
| 町 税             | 237,165             | 235,766             | 1,399                 | 0.6                            | 5.7             |
| 地 方 譲 与 税       | 70,617              | 61,200              | 9,417                 | 15.4                           | 1.7             |
| 利 子 割 交 付 金     | 200                 | 400                 | △ 200                 | △ 50.0                         | 0.1             |
| 配 当 割 交 付 金     | 200                 | 300                 | △ 100                 | △ 33.3                         | 0.1             |
| 株式等譲渡所得割交付金     | 100                 | 100                 | 0                     | 0.0                            | 0.1             |
| 法 人 事 業 税 交 付 金 | 500                 | 0                   | 500                   | 皆増                             | 0.1             |
| 地方消費税交付金        | 53,000              | 54,000              | △ 1,000               | △ 1.9                          | 1.3             |
| 自動車取得税交付金       | 0                   | 5,000               | △ 5,000               | △ 100.0                        | 0.0             |
| 環境性能割交付金        | 6,000               | 3,000               | 3,000                 | 100.0                          | 0.1             |
| 地方特例交付金         | 1,600               | 400                 | 1,200                 | 300.0                          | 0.1             |
| 地 方 交 付 税       | 2,060,000           | 1,955,000           | 105,000               | 5.4                            | 50.4            |
| 交通安全対策特別交付金     | 1                   | 400                 | △ 399                 | △ 99.8                         | 0.1             |
| 分担金及び負担金        | 24,633              | 26,623              | △ 1,990               | △ 7.5                          | 0.6             |
| 使用料及び手数料        | 95,429              | 93,222              | 2,207                 | 2.4                            | 2.3             |
| 国 庫 支 出 金       | 299,688             | 298,778             | 910                   | 0.3                            | 7.3             |
| 道 支 出 金         | 151,671             | 154,200             | △ 2,529               | △ 1.6                          | 3.7             |
| 財 産 収 入         | 177,334             | 182,775             | △ 5,441               | △ 3.0                          | 4.4             |
| 寄 附 金           | 80,001              | 80,001              | 0                     | 0.0                            | 2.0             |
| 繰 入 金           | 382,961             | 388,428             | △ 5,467               | △ 1.4                          | 9.3             |
| 繰 越 金           | 1                   | 1                   | 0                     | 0.0                            | 0.1             |
| 諸 収 入           | 103,723             | 135,903             | △ 32,180              | △ 23.7                         | 2.5             |
| 町 債             | 331,625             | 397,380             | △ 65,755              | △ 16.5                         | 8.0             |
| 合 計             | 4,076,449           | 4,072,877           | 3,572                 | 0.1                            | 100.0           |

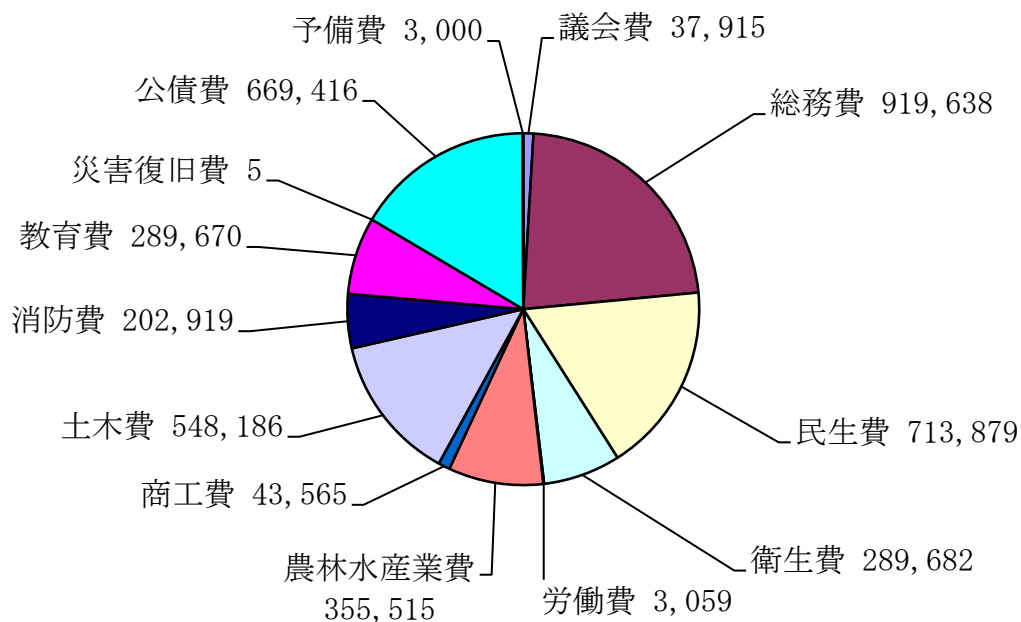


# 令和2年度黒松内町予算の概要

## 3 歳出

(単位：千円、%)

| 款      | 令和2年度<br>当初予算額<br>A | 令和元年度<br>当初予算額<br>B | 増減額<br>C(A-B) | 前年対比<br>増減率<br>C/B×100 | 予算総額に<br>対する構成比 |
|--------|---------------------|---------------------|---------------|------------------------|-----------------|
| 議会費    | 37,915              | 37,657              | 258           | 0.7                    | 0.9             |
| 総務費    | 919,638             | 1,071,635           | △ 151,997     | △ 14.2                 | 22.5            |
| 民生費    | 713,879             | 711,421             | 2,458         | 0.3                    | 17.5            |
| 衛生費    | 289,682             | 331,827             | △ 42,145      | △ 12.7                 | 7.1             |
| 労働費    | 3,059               | 5,060               | △ 2,001       | △ 39.5                 | 0.1             |
| 農林水産業費 | 355,515             | 331,362             | 24,153        | 7.3                    | 8.7             |
| 商工費    | 43,565              | 40,744              | 2,821         | 6.9                    | 1.1             |
| 土木費    | 548,186             | 590,453             | △ 42,267      | △ 7.2                  | 13.4            |
| 消防費    | 202,919             | 147,756             | 55,163        | 37.3                   | 5.0             |
| 教育費    | 289,670             | 256,066             | 33,604        | 13.1                   | 7.1             |
| 災害復旧費  | 5                   | 5                   | 0             | 0.0                    | 0.1             |
| 公債費    | 669,416             | 545,891             | 123,525       | 22.6                   | 16.4            |
| 予備費    | 3,000               | 3,000               | 0             | 0.0                    | 0.1             |
| 合計     | 4,076,449           | 4,072,877           | 3,572         | 0.1                    | 100.0           |



※一般会計における令和2年度末の地方債（借金）及び基金（預金）の残高見込みは下記のとおりです。

地方債（借金）残高見込 5,957,775 千円  
 基金（預金）残高見込 1,743,942 千円